



Línea PPR Agua Caliente

Máquina Termofusora Modelo Deluxe



Accesorios de reparación



Línea PPR Agua Caliente

Máquina Termofusora Modelo Deluxe

Parámetros técnicos


- Ambiente de temperatura: -20°C ~ 60°C.
- Humedad relativa: 45% ~ 95%.
- Rangos de voltaje: 176v ~ 245v.
- Control de temperatura: 0 – 300°C.



Completo set de herramientas de gran calidad. Incluido en la maleta.

Características físicas

- Maletín metálico de seguridad.
- Boquillas en diámetros 20, 25, 32, 40mm.
- Incluye tijera PPR corta tubo.
- Incluye nivel de burbuja magnetizado con perforación para instalar combinación ducha.
- Huincha de medir 3mts.



Sistema de doble encendido (doble resistencia), permite funcionar con una o dos resistencias. Una vez alcanzada la temperatura de trabajo permite mantener solo un interruptor encendido para tener un ahorro en el consumo.

1 interruptor: 750Watt
2 interruptores: 1500 Watt.

Tabla de tiempos de calentamiento

Tubería de PP Random PN 16 y PN 20

Tabla de termofusión (referencial)- Tubería color verde

Diámetro externo (mm)	Profundidad Inserción (mm)	Tiempo Calentamiento (seg)	Tiempo Máx. p/ el acople (seg)	Tiempo de enfriamiento (minutos)
20	14	5	4	2
25	16	7	4	2
32	18	8	6	4
40	20	12	6	4
50	23	18	6	4
63	26	24	8	6
75	28	30	8	6
90	32	40	8	6
110	34	50	10	8